



ARNESES Y EQUIPOS DE PROTECCIÓN CONTRA CAÍDAS

PRODUCTO: LÍNEA DE VIDA VERTICAL, CON UN GANCHO 3/4"

CÓDIGO DE PRODUCTO: V + MEDIDA REQUERIDA

CARACTERÍSTICAS TÉCNICAS

Cabo torcido de nylon / poliéster de alta tenacidad.
Diámetro: 5/8"
1 gancho de 3/4"
2 guardacabo de metal de 1/2"
Peso máximo del usuario incluidas las herramientas: 140 kg
Es un equipo de protección individual.

IMAGEN DE PRODUCTO



CARACTERÍSTICAS DEL CABO TORCIDO

Cabo torcido de nylon / poliéster de alta tenacidad.
Diámetro: 5/8"
Gran durabilidad.
Resistente a la abrasión.
Color: Blanco natural brillante.
Construcción: 3 torones torcidos.

ETIQUETA DE IDENTIFICACIÓN

CONTENIDO

- a. Marca
- b. Certificado ISO 9001: 2015
- c. Nombre del equipo
- d. Certificado SGS
- e. Normas
- f. Código
- g. Material
- h. Gancho
- i. Longitud
- j. Instrucciones y/o indicaciones
- k. Capacidad
- l. N° de serie (trazabilidad)
- m. Mes y año de fabricación
- n. Registro de inspecciones

HAUK
SGC ISO 9001:2015
N° CO19.00338/U
LÍNEA DE VIDA VERTICAL
CERTIFICADO SGS
N° 391501/906
ANSI / ASSE Z359.1-2007
CERTIFICADO SGS
N° 391501/902
UNE - EN 353-2:2002
ANSI / ASSE Z359.18-2017

CÓDIGO: V##
MATERIAL: CABO 5/8"
GANCHO: ##
LONGITUD: xx m

ADVERTENCIA
LEER LAS INSTRUCCIONES DEL FABRICANTE ANTES DE USARLO
INSPECCIONAR ANTES DE CADA USO: SI OBSERVA DESGASTE O DAÑO, NO UTILIZAR.
EN CASO DE UNA CAÍDA DEBE SER RETIRADO DEL SERVICIO
RESISTENCIA A TRACCIÓN:
5000 lb (22.2 kN)
CAPACIDAD: 59 - 140 kg
(INCLUYE EL PESO DEL USUARIO + ROPA + HERRAMIENTAS)

NO RETIRAR LAS ETIQUETAS
N° 254xx###
FABRICACIÓN:##-20xx

REGISTRO DE INSPECCIONES											
E	F	M	A	M	J	J	A	S	O	N	D

PRESENTACIÓN

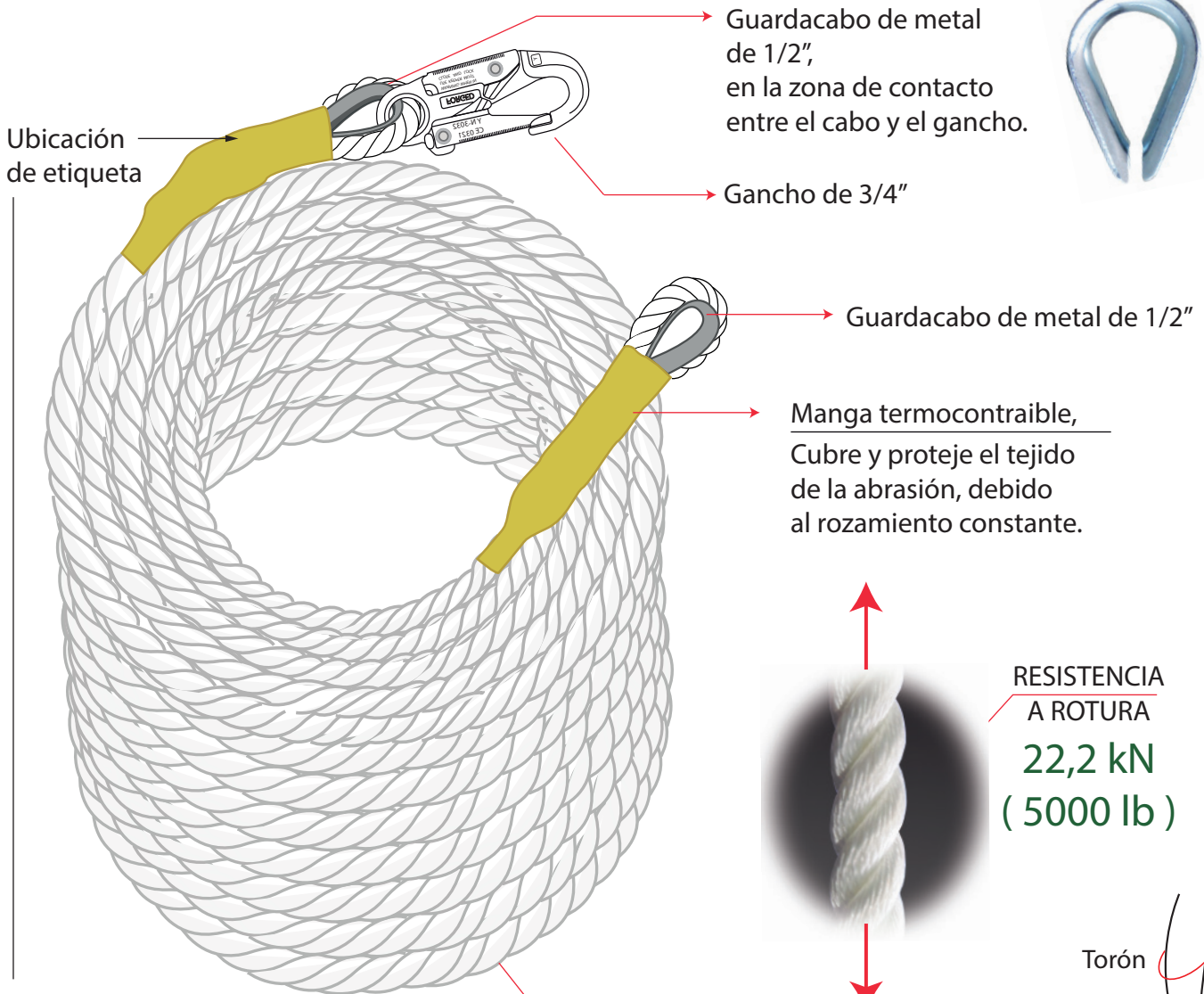
LÍNEA DE VIDA VERTICAL: CÓDIGO V + MEDIDA

LONGITUD VARIABLE: 10 / 15 / 20 / 25 / 30 / 35 / 40 / 45 / 50 / 55 / 60 / 100 / 150 y 200 m.

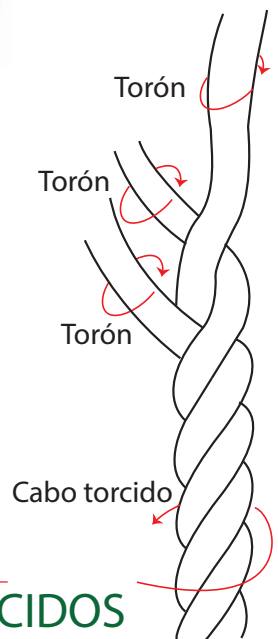


ARNESSES Y EQUIPOS DE PROTECCIÓN CONTRA CAÍDAS

NOMENCLATURA



RESISTENCIA A ROTURA
22,2 kN
 (5000 lb)



Cabo torcido
 Material: nylon / poliéster
 Ø 5/8"



CONSTRUCCIÓN:
3 TORONES TORCIDOS

- CERTIFICADO SGS N° 391501/906
 NORMA APLICADA: ANSI Z359.1-2007
- CERTIFICADO SGS N° 391501/02
 NORMA APLICADA: UNE -EN 353-2: 2002
 ANSI Z359.18-2017

Etiquetado

HAUK
 SGC ISO 9001:2015
 N° CO19.00338/U
LÍNEA DE VIDA VERTICAL
 CERTIFICADO SGS
 N° 391501/906
 ANSI / ASSE Z359.1-2007
 CERTIFICADO SGS
 N° 391501/902
 UNE - EN 353-2:2002
 ANSI / ASSE Z359.18-2017

CÓDIGO: V##
 MATERIAL: CABO 5/8"
 GANCHO: #
 LONGITUD: xx m

ADVERTENCIA
 LEER LAS INSTRUCCIONES DEL FABRICANTE ANTES DE USARLO
 INSPECCIONAR ANTES DE CADA USO, SI OBSERVA DESGASTE O DAÑO, NO UTILIZAR.
 EN CASO DE UNA CAÍDA DEBE SER RETIRADO DEL SERVICIO
 RESISTENCIA A TRACCIÓN:
 5000 lb (22.2 kN)
 CAPACIDAD: 59 - 140 kg
 (INCLUYE EL PESO DEL USUARIO + ROPA + HERRAMIENTAS)

NO RETIRAR LAS ETIQUETAS
 N° 25416883
 FABRICACIÓN: 02-2022


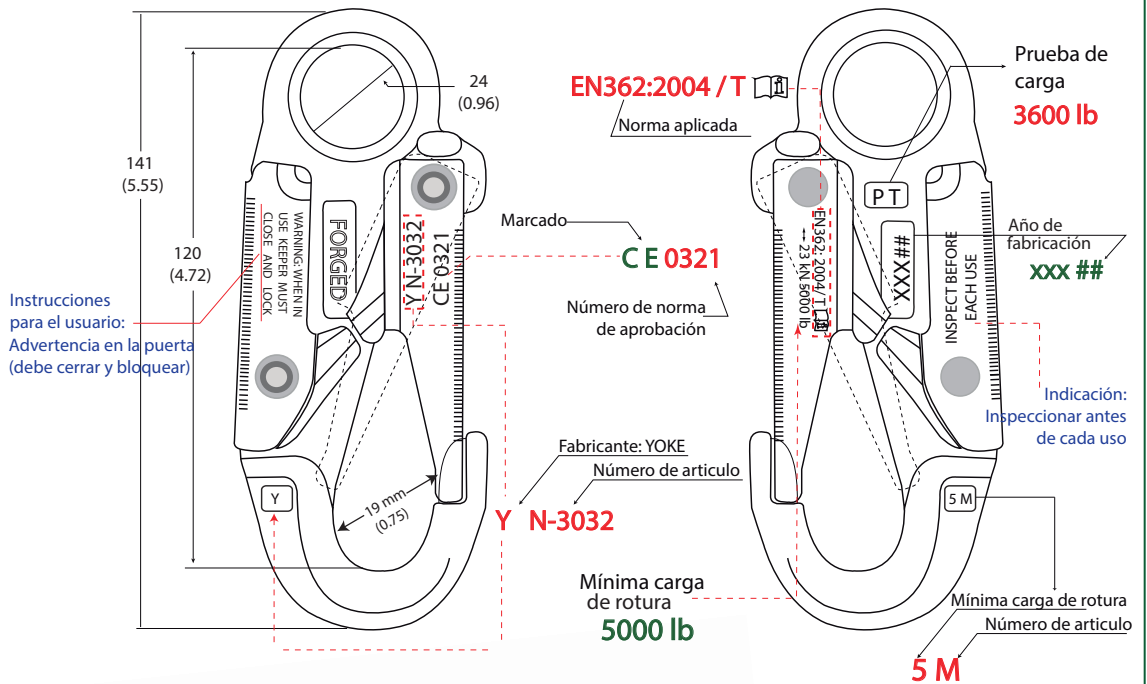
REGISTRO DE INSPECCIONES											
E	F	M	A	M	J	J	A	S	O	N	D
											1
											2
											3
											4
											5



ARNESES Y EQUIPOS DE PROTECCIÓN CONTRA CAÍDAS

CARACTERÍSTICAS DEL GANCHO 3/4"

PRODUCTO	Gancho de seguridad, doble seguro, 3/4" de apertura. Código: N-3032
MATERIAL	Aleación de acero
PRUEBA DE CARGA	3600 lb (16 kN)
MINIMA CARGA DE ROTURA	5000 lb (22,2 kN)
PESO NETO	303 g
NORMAS	ANSI Z359.1 EN 362 FABRICACIÓN YOKE



RECOMENDACIONES

Antes de usar una línea de vida vertical es necesario verificar que se encuentre en buen estado, que no presente roturas o desgarramientos.

— Advertencias:

El equipo debe protegerse contra superficies abrasivas, corrosivas, filosas, partículas, chispas calientes, llamas expuestas u otras fuentes térmicas.

* Ver detalle de advertencias, limitaciones, inspección, mantenimiento y almacenamiento en el empaque o en la información complementarias de la ficha técnica del producto.



INFORMACIÓN COMPLEMENTARIA

1. ADVERTENCIAS Y LIMITACIONES

- * Este equipo es parte de un sistema personal de detención de caídas, de retención, de posicionamiento para el trabajo, de suspensión o de rescate.
- * No modifique ni use incorrectamente de forma intencional este equipo.
- * El uso correcto de los sistemas de protección contra caídas puede salvar vidas y reducir el potencial de lesiones graves como consecuencia de una caída.
- * Las presentes indicaciones deben ser entregadas al usuario del arnés, quien deberá leerlas y entenderlas antes de usar un "sistema personal para detención de caídas". El empleador debe brindar un programa de entrenamiento que garantice que cada usuario haya sido debidamente instruido. El trabajador debe demostrar que ha entendido como funcionan los equipos y sistemas de seguridad.
- * Los sistemas de protección contra caídas están diseñados para un peso máximo de usuario de 310 lb (140,6 kg), incluyendo vestimenta y herramientas. La longitud de la línea de conexión esta limitada a un máximo de 1,80 m, sin considerar la longitud de desaceleración al activarse el amortiguador de caída ni la elongación del sistema.
- * Se debe contar con un plan de rescate en caso un trabajador quede suspendido de un sistema personal de detención de caídas.
- * El dispositivo debe estar conectado a una estructura capaz de soportar una carga de tracción de 22.2 kN (5000 lb).
- * Engánchese lo mas cerca posible al punto de anclaje, para evitar el péndulo que se produciría de ocurrir una caída.
- * Los ganchos con aperturas mayores a una pulgada (1") no deben conectarse a los anillos D de los arneses y correas.
- * Los dispositivos de conexión de protección de caídas deben estar unidos al anillo D dorsal de un arnés de cuerpo completo. Los anillos D laterales, delanteros y pectorales son exclusivamente para uso de posicionamiento.
- * Se recomienda el uso de un amortiguador para disminuir las fuerzas de impacto de una caída.
- * Las líneas de conexión sin amortiguador, son exclusivamente para usos de posicionamiento y restricción.
- * El equipo debe protegerse contra superficies abrasivas, corrosivas, filosas, partículas, chispas calientes, llamas expuestas u otras fuentes térmicas.

EN CASO DE LÍNEAS DE VIDA DOBLES O EN "Y" LA PERNERA QUE NO ESTA USÁNDOSE NO DEBE FIJARSE A NINGÚN COMPONENTE PERMANENTE DEL ARNÉS, COMO LAS ANILLAS "D" LATERALES. TAL ACCIÓN INHIBE EL CORRECTO FUNCIONAMIENTO DEL AMORTIGUADOR DE IMPACTO


2. INSPECCIÓN

- * Todo equipo debe inspeccionarse visualmente antes de cada uso y de manera regular por un individuo experto. Cualquier producto que presente deformaciones, desgaste inusual o deterioro debe descartarse inmediatamente. El equipo no debe ser alterado.
- * La frecuencia de las inspecciones debe basarse en las condiciones de uso o exposición.
- * Evite trabajar en sitios donde los componentes del sistema puedan rozar o estar en contacto con bordes afilados. El uso en entornos corrosivos y caústico exige un programa de inspección más frecuente para garantizar la integridad del producto.
- * El encargado de seguridad de la empresa debe llevar un registro de todas las fechas de servicio e inspección de este producto. Este equipo y todos sus componentes deben de ser retirados del servicio después de haber experimentado el impacto de una caída o si el producto no aprueba la inspección.
- * El tiempo máximo de vida de un equipo no debe exceder los 5 años.

3. MANTENIMIENTO Y ALMACENAMIENTO

- * Limpie el dispositivo para quitar cualquier suciedad u otros materiales que puedan haberse acumulado.
- * Limpie con una esponja utilizando agua y detergente comercial ligero.
- * No aplique calor para apurar el secado, dejar secar al aire libre.
- * De no estar en uso guarde la línea de vida / conexión en un lugar fresco, seco, limpio y bajo sombra.
- * Después de cada inspección almacenar el equipo preferentemente extendido.

4. USO CORRECTO



En caso de restricción

*** ADVERTENCIA**

